


Nota: Os indicadores apresentados referem-se à população residente em Portugal com 15/16 anos ou mais, segundo a naturalidade, e reportam os últimos dados disponíveis do Inquérito Nacional de Saúde (2014), do Inquérito às Condições de Vida e Rendimento de 2016 e dados da ACSS e DGS de 2016.

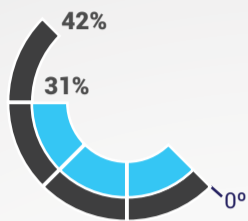
## AUTOAPRECIACÃO DO ESTADO DE SAÚDE 2016

6 em cada 10 imigrantes em Portugal reportam bom estado de saúde

4,7 em cada 10 nativos reportam bom estado de saúde




## DOENÇAS CRÓNICAS 2016



42 em cada 100 nativos tem uma ou mais doenças crónicas

31 em cada 100 imigrantes sofre de doenças crónicas

## UTILIZAÇÃO DOS SERVIÇOS DE SAÚDE 2014

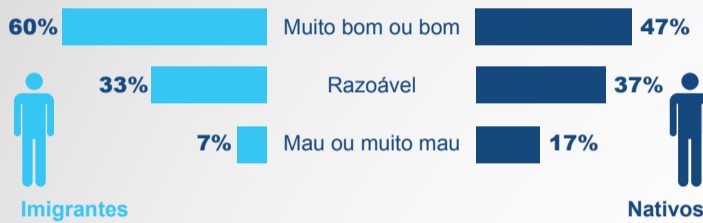


Imigrantes com maior procura de hospitais para cuidados de saúde sem internamento (43 em cada 100 imigrantes versus 40 em cada 100 nativos)

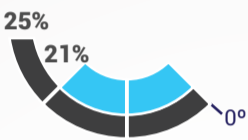


Imigrantes com menor prevalência na consulta de médicos de medicina geral e familiar (70%) por comparação aos nativos (76%)

## ESTADO DE SAÚDE 2016



## LIMITAÇÕES NAS ATIVIDADES DIÁRIAS 2016



25 em cada 100 nativos reportou limitações nas atividades diárias devido a problemas de saúde

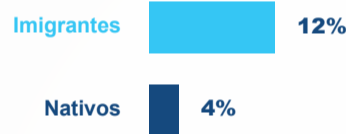
21 em cada 100 imigrantes reporta as mesmas limitações

## PRINCIPAIS CAUSAS DE MORTE 2016



Imigrantes com maior prevalência de mortes associadas a causas não naturais

% de Mortes não naturais



## NECESSIDADES MÉDICAS NÃO SATISFEITAS 2016

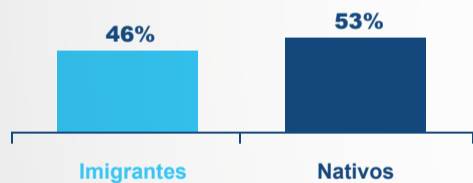


4,3% dos imigrantes declaram necessidades médicas não satisfeitas (4% no caso dos nativos), sendo que nesse universo a maioria declara a necessidade não satisfeita por falta de disponibilidade financeira

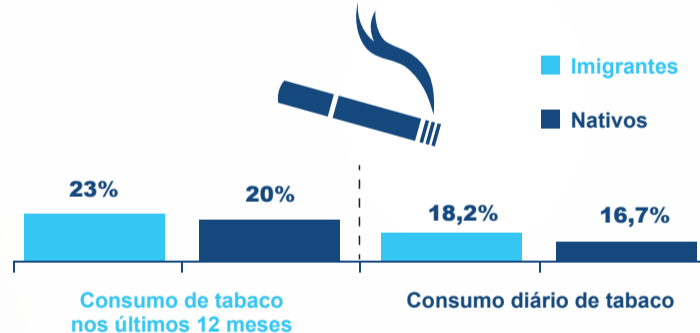
## FATORES DE RISCO E FATORES PROTETORES DA SAÚDE 2014

### EXCESSO DE PESO

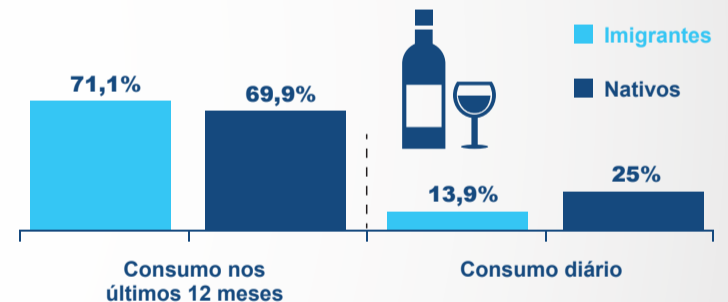
Imigrantes com menor prevalência de pessoas com excesso de peso



### CONSUMO DE TABACO



### CONSUMO DE ÁLCOOL



## NUMA SEMANA NORMAL...

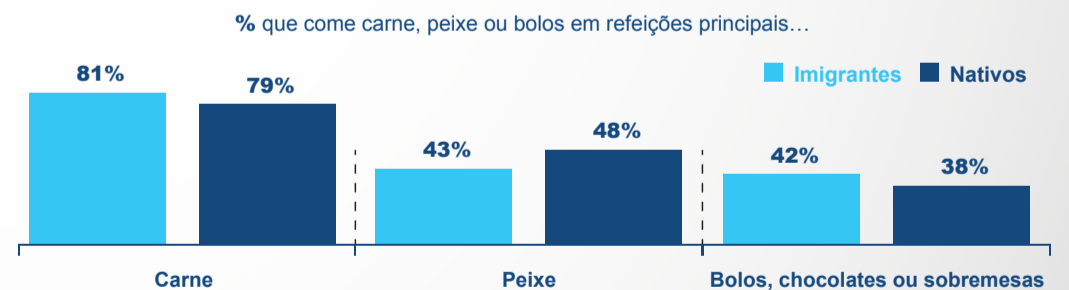
34% dos imigrantes desloca-se a pé todos os dias, versus 28% dos nativos



...e 45% dos imigrantes pratica exercício físico, versus 34% dos nativos

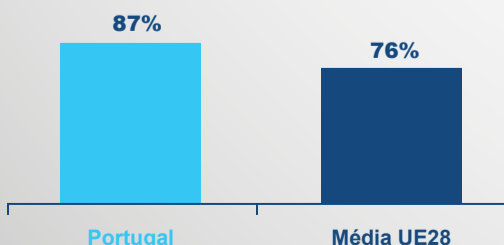
## HÁBITOS ALIMENTARES

Imigrantes com menor prevalência de consumo de peixe e com maior prevalência em opções alimentares menos saudáveis (e.g. bolos)



## PROFISSIONAIS DE SAÚDE ESTRANGEIROS

Em 2017, cerca de 9 em cada 10 inquiridos em Portugal sentia-se confortável em ter médica/o imigrante (87%), quando na UE28 a prevalência era de 8 em cada 10 (dados do Eurobarómetro Especial 469)



## MÉDICAS/OS 2016



1.858 médicas/os estrangeiras/os no SNS

7 em cada 100 médicas/os do SNS são estrangeiras/os

## ENFERMEIRAS/OS 2016



554 enfermeiras/os estrangeiras/os no SNS

1 em cada 100 enfermeiras/os do SNS é estrangeira/o

## FLUXOS DE DOENTES 2016



1.637 Vistos de Estada Temporária para tratamento médico em Portugal (e 568 Vistos para acompanhamento de familiar sujeito a tratamento médico)



160 doentes portugueses assistidos no estrangeiro

## VALORES MOVIMENTADOS COM ACORDOS INTERNACIONAIS DE SAÚDE 2018

Portugal assume um saldo positivo (+22 milhões de €) com acordos internacionais de saúde

